

いの町 水道事業経営戦略

団 体 名 : いの町

事 業 名 : 水道事業

策 定 日 : 平成 30 年 3 月

計 画 期 間 : 平成 29 年度 ~ 平成 38 年度

1. 事業概要

(1) 事業の現況

① 給水

供用開始年月日	昭和 30 年 4 月 1 日	計画給水人口	17,903 人
法適(全部・財務) ・非適の区分	法適(全部)	現在給水人口	21,378 人
		有収水量密度	1.01 千m ³ /ha

② 施設

水源	<input checked="" type="checkbox"/> 表流水, <input type="checkbox"/> ダム, <input checked="" type="checkbox"/> 伏流水, <input checked="" type="checkbox"/> 地下水, <input type="checkbox"/> 受水, <input type="checkbox"/> その他 (複数選択可)			
施設数	浄水場設置数	19	管路延長	252.22 千m
	配水池設置数	29		
施設能力	20,100 m ³ /日	施設利用率	43.45 %	

③ 料金

料金体系の概要・考え方	<p>現行の料金体系は右図のとおりです。平成11年6月に改定したもので、一般用や営業用などの用途別に区分し、それぞれ基本料金と従量料金(超過料金)を設定しています。</p> <p>平成29年度以降は単年度赤字の発生が見込まれるため、健全な運営を確保するために、人件費、修繕費、減価償却費などの営業費用に、施設の計画的な改修・更新等に必要となる資産維持費を見込んだ総括原価を設定し、需要者の負担の公平に配慮した適正な料金水準を検討します。</p>	<table border="1"> <caption>水道使用料(税抜き)</caption> <thead> <tr> <th>種別</th> <th>用途</th> <th>基本水量</th> <th>基本料金</th> <th>超過料金 1m³につき</th> </tr> </thead> <tbody> <tr> <td rowspan="3">専用</td> <td>一般用</td> <td>8m³</td> <td>480円</td> <td>95円</td> </tr> <tr> <td>営業用</td> <td>10m³</td> <td>650円</td> <td>105円</td> </tr> <tr> <td>臨時用</td> <td colspan="2">1m³につき</td> <td>195円</td> </tr> <tr> <td>共用</td> <td colspan="2">1m³につき</td> <td colspan="2">95円</td> </tr> </tbody> </table>	種別	用途	基本水量	基本料金	超過料金 1m ³ につき	専用	一般用	8m ³	480円	95円	営業用	10m ³	650円	105円	臨時用	1m ³ につき		195円	共用	1m ³ につき		95円		<table border="1"> <caption>メーター使用料(税抜き)</caption> <thead> <tr> <th>口径</th> <th>料金</th> </tr> </thead> <tbody> <tr><td>13</td><td>70円</td></tr> <tr><td>20</td><td>120円</td></tr> <tr><td>25</td><td>140円</td></tr> <tr><td>30</td><td>220円</td></tr> <tr><td>40</td><td>300円</td></tr> <tr><td>50</td><td>1,200円</td></tr> <tr><td>75</td><td>1,500円</td></tr> </tbody> </table>	口径	料金	13	70円	20	120円	25	140円	30	220円	40	300円	50	1,200円	75	1,500円
	種別	用途	基本水量	基本料金	超過料金 1m ³ につき																																					
専用	一般用	8m ³	480円	95円																																						
	営業用	10m ³	650円	105円																																						
	臨時用	1m ³ につき		195円																																						
共用	1m ³ につき		95円																																							
口径	料金																																									
13	70円																																									
20	120円																																									
25	140円																																									
30	220円																																									
40	300円																																									
50	1,200円																																									
75	1,500円																																									
料金改定年月日 (消費税のみの改定は含まない)	平成 11 年 6 月 1 日																																									

④ 組織

水道組織は次のとおりです。

```

graph TD
    subgraph MainOffice [本庁]
        A[上下水道課] --- B[課長 1名]
        B --- C[課長補佐 1名]
        C --- D[技術職員 1名]
        C --- E[事務職員 2名]
    end
    subgraph Myokai [吾北総合支所]
        F[建設課] --- G[課長 1名]
        G --- H[課長補佐 1名]
        H --- I[技術職員 1名]
        H --- J[事務職員 1名]
    end
    subgraph Honkawa [本川総合支所]
        K[産業建設課] --- L[課長 1名]
        L --- M[課長補佐 1名]
        M --- N[事務職員 1名]
    end
    
```

年齢構成

年代	職員数(人)	構成比(%)
20代	3	43
30代	1	14
40代	2	29
50代	1	14
計	7	100

※水道組織7名のうち、水道会計からの支弁職員は3名です。

(2) これまでの主な経営健全化の取組

①業務の概要に関して

伊野地区においては、音竹水源地にてマンガン値が水質基準を超える等の原水水質の悪化が問題となっていたことから、平成20年度から新たな水源地を鎌田地区に整備し、平成22年度から新水源地からの供給を開始しました。さらに、老朽化した北山配水池と大國山配水池を統合更新に向けて、平成26年度から事業を行っています。

吾北地区においては、思地簡易水道にて平成23年度から平成25年度にかけて老朽化した水道管路の更新及び上八川簡易水道との統合を行いました。また、土居・日比原簡易水道にて平成26年度から平成28年度にかけて老朽化した水道管路の更新を行いました。

また、水道事業の一元化により、維持管理体制の強化、事業経営の安定化を図るため、平成28年度末をもって簡易水道事業を廃止し、水道事業に経営統合しました。

②健全化への取組

○収入面に関して

○支出面に関して

- ・水道料金滞納者に対する給水停止措置を行ない、速やかな未収金回収の徹底に努めています。
- ・安定収入につながる口座振替への切替えについて、あらゆる機会を通してPRを行っています。
- ・事業の実施時期を一時期に集中することのないよう平準化を行っています。
- ・他事業(道路整備等)との同時施工によるコスト削減を図っています。
- ・漏水調査実施により、早期発見による無効水量の減少に努めています。
- ・公的資金補償金免除繰上償還による民間資金への借換えにより、企業債利息の大幅な節減を図っています。

*1「広域化」とは、①事業統合、②経営の一体化、③管理の一体化、④施設の共同化をいい、それぞれの内容は以下のとおりである。なお、将来の広域化に向けた他団体との勉強会の設置や人事交流等について説明すべきものがあればその内容も記載すること。

①経営主体も事業も一つに統合された形態、②経営主体は一つだが、認可上、事業は別の形態、③維持管理業務や総務系の事務処理などを共同実施あるいは共同委託等により実施する形態、④浄水場、配水池、水質試験センターなどの施設を共同保有する形態

(3) 経営比較分析表を活用した現状分析

※ 直近の経営比較分析表(「公営企業に係る「経営比較分析表」の策定及び公表について」(公営企業三課室長通知))による経営比較分析表を添付すること。

水道経営に関わる現状分析は、別添資料「経営比較分析表」に示すとおりですが、補足すべき事項は次のとおりです。

○平成27年度の水道事業と簡易水道事業の決算ベースで示した、それぞれの分析表です。

○人口減少に伴う給水収益の減少のほか、簡易水道統合事業、北山・大國山配水池統合事業、老朽化した設備や管路の更新事業などの大規模な投資的事業を実施しており、今後も厳しい経営環境が続くものと思われま。

○平成28年度までは、黒字経営を維持してきましたが、平成29年度からは赤字決算となる見込みです。

2. 将来の事業環境

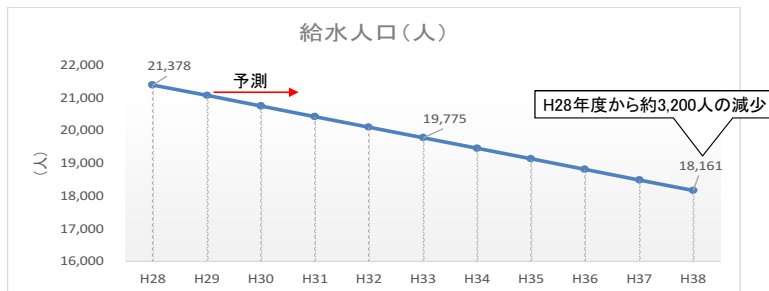
(1) 給水人口の予測

市町村合併後の平成16年度末の人口は、28,645人で、平成28年度末の人口は23,574人と減少しています。また、いの町人口ビジョンでの推計によると平成37年には20,064人まで減少すると予想されています。

給水人口の予測については次のとおりです。

○人口推計は、国立社会保障・人口問題研究所(社人研)及びいの町人口ビジョンを基に平成27年度末の住民基本台帳の値で比例配分しました。

○人口推計を基に、普及率を想定して給水人口を予測しました。なお、社人研といの町人口ビジョンの2つのケースで給水人口を予測しましたが、本経営戦略では、将来リスクを想定して、より厳しい社人研の値を採用しました。

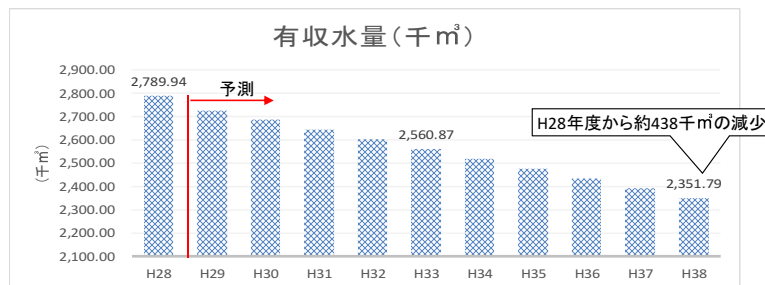


(2) 水需要の予測

少子高齢化の進展などによる人口減少や生活スタイルの変化に加え、節水意識の定着等により減少傾向が続いていくものと考えられます。

水需要(有収水量)の予測については次のとおりです。

○有収水量=給水人口×直近5年間の平均値から求めた給水人口一人当たりの有収水量

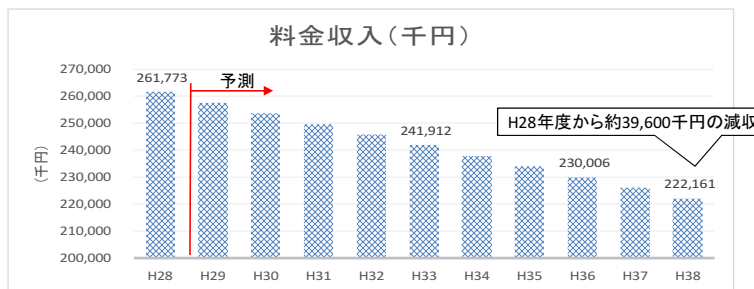


(3) 料金収入の見通し

地方公営企業の本来の目的である公共の福祉の増進のためには、適正な水道料金による給水収益の確保が必要ですが、本町の今後の人口予測は厳しいものとなり、人口減少等に伴って給水人口や水需要も減少の見込みです。このため、収入においては、適正な料金水準の設定が最重要課題です。

料金収入の見通しについては次のとおりです。

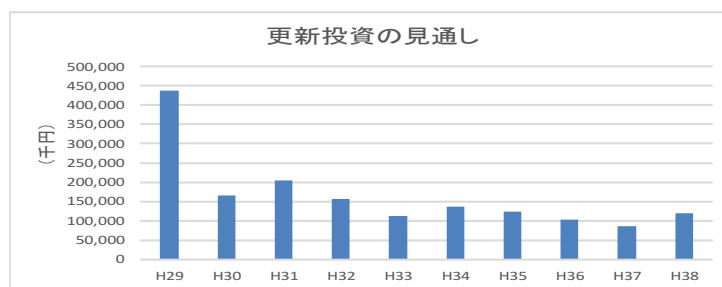
○料金収入＝有収水量×直近5年間の平気値から求めた有収水量1立方メートル当たりの料金収入



(4) 施設の見通し

平成29年度にアセットマネジメントを実施し、それを基に水道施設の更新計画を策定し、南海トラフ地震に備えての取水施設、配水池、重要管路の耐震化や老朽した配水池の統合、耐用年数を経過した配水管の布設替え等の総合的かつ計画的な更新を進めていきます。今後10年間で、約16億円の更新費用が必要になると見込まれます。

施設の見通しについては次のとおりです。



(5) 組織の見通し

水道事業の運営を維持する上で、人材の確保・育成が課題となっています。これらの課題に対し、水道事業の広域化や民間事業者等との連携による経営の効率化を進める必要はあるものの、これらは中長期的な検討を要することから、短期的には、人員を補強して経営に支障をきたさない対策も必要と考えています。

3. 経営の基本方針

水道事業は、町民の生活や事業活動を支える重要なライフラインであり、ひろく均等に、清浄な水をいついかなる時においても、常時豊富に供給することは、町の責務といえます。地域とともに未来へつなぐ水道事業を確立するために、「安全」・「強靱」・「持続」の視点から、本経営戦略で今後推進していく経営方針は、次のとおりとします。

「安全」・・・安全で良質な水道水の供給

(1) 水源の保全

地下水を取水する取水井では、周辺地域の汚染源の監視とともに、水質計測機器の保守整備を行い、安全な原水と十分な水量を確保できるよう努めます。さらに、井戸の定期的な点検・洗浄・補修を実施し、井戸の長寿命化を図ります。

(2) 適切な浄水方法の採用・検討

浄水施設では、耐塩素性病原微生物であるクリプトスポリジウムの対策として、膜ろ過や急速ろ過など、原水水質に応じた適切な浄水方法を必要に応じ検討します。

(3) 配水管路での給水水質の維持

配水管内での滞留水の発生は塩素濃度の低下の大きな要因ともなります。このため、配水管末のループ化や定期的な排水洗浄の実施を図ります。また、適切な塩素濃度の維持のため、必要に応じて追加塩素注入施設の整備を進めます。

「強靱」・・・安定した水道水の供給

(1) 水道施設の更新・補強

老朽化した配水池や管理棟等の施設の更新や補強を進めるとともに、耐震性能に問題のある管路は優先的に布設替えを実施します。

(2) 耐震対策

南海トラフ地震に備えて、耐震対策の実施に取り組みます。

- ・水源池や配水池等の構造物の耐震化
- ・基幹管路や給水拠点への管路の耐震化
- ・緊急遮断弁の設置や給水車による応急給水拠点の確保
- ・仮設資材のストックや指定工事業者との連携による早期復旧体制の拡充
- ・バックアップ管路や連絡管による応急配水管路網の構築

「持続」・・・安定した水道事業運営の維持

(1) 計画的な整備事業の実施

日常的な維持管理や修繕等を適切に実施することにより、維持管理費の増大の抑制に努めます。また、更新投資を計画的に実施し、投資の平準化、効率化に努めます。

(2) 適正な料金水準の維持

主要な収入源である水道料金については、概ね3年から5年ごとに、適正な料金水準の検討を行います。

(3) 有収率の向上

老朽管路の布設替えによる漏水防止や、定期的な漏水調査を実施し、漏水の監視を強化することにより、無効水量を削減し、有収率の向上に努めます。

4. 投資・財政計画(収支計画)

(1) 投資・財政計画(収支計画) : 別紙のとおり

(2) 投資・財政計画(収支計画)の策定に当たっての説明

① 収支計画のうち投資についての説明

目 標	○有収率:85%以上とします。(平成27年度 84.13%)
-----	--------------------------------

計画期間内に実施する主な投資の考え方は次のとおりです。
更新計画に基づき、平成29年度から平成38年度までの10年間で、総額約16億円を投じて、南海トラフ地震に備えての取水施設、配水池、重要管路の耐震化や老朽した配水池の統合(大国山配水池と北山配水池の統合)、耐用年数を経過した配水管の布設替え等の総合的かつ計画的な更新を進めることとします。

② 収支計画のうち財源についての説明

目 標	○経常収支比率:100%以上とします。(平成27年度 104.44%) ○企業債残高対給水収益比率:400%以下とします。(平成27年度 431.22%)
-----	--

財源(国庫補助金・交付金、繰入金、国庫補助金等)の積算の考え方は次のとおりです。
・国庫補助金:生活基盤施設耐震化等交付金の対象として見込める事業費から算定。
・他会計補助金:簡易水道の経営統合前の建設改良費について発行された企業債の元利償還金の額と、国が示す繰出基準に基づき算定。
・企業債:各年度の企業債発行額は原則として償還元金の範囲内とし、企業債への依存度に留意し算定。

③ 収支計画のうち投資以外の経費についての説明

投資以外の経費(職員給与費、動力費、修繕費、薬品費など)の積算の考え方は次のとおりです。
・職員給与費:市の町職員(一般行政職)の平均給料月額をベースに、平成29年度と同水準で算定。
・動力費:直近5年間の配水量1m3当たり平均額×各年度の見込み配水水量を基に算定。
・通信運搬費:直近5年間の平均値を基に算定。
・修繕費:直近3年間の平均値を基に算定。
・薬品費:直近5年間の配水水量1m3当たり平均額×各年度の見込み配水水量を基に算定。

(3) 投資・財政計画(収支計画)に未反映の取組や今後検討予定の取組の概要

※ 投資・財政計画(収支計画)に反映することができなかった検討中の取組や今後検討予定の取組について、その内容等を記載すること。
また、(1)において、純損益(法適用)又は実質収支(法非適用)が計画期間内の最終年度で黒字とならず、赤字が発生している場合には、赤字の解消に向けた取組の方向性、検討体制・スケジュール等について記載する必要があること。

① 投資について検討状況等

民間の資金・ノウハウ等の活用 (PFI・DBOの導入等)	全国の先進的取組事例や県下における動向や具体的な事例を把握し、個別業務のアウトソーシングから包括的民間委託の導入など段階的な実施検討を行っていきます。
施設・設備の廃止・統合 (ダウンサイジング)	人口動向及びそれに伴う水需要を勘案し、老朽化に伴う施設の更新の機会を活用したダウンサイジングを検討します。
施設・設備の合理化 (スペックダウン)	上記ダウンサイジングと同様です。
施設・設備の長寿命化等の 投資の平準化	計画期間内に既存施設の長寿命化計画の策定を検討します。
広 域 化	全国の取組事例や動向を把握し、近隣の水道事業者での広域連携の可能性を検討していきます。
そ の 他 の 取 組	実施可能な改善テーマを抽出し、費用対効果を勘案して有効なものには積極的に取り組むこととします。

② 財源について検討状況等

料 金	平成29年度からの赤字が継続し、現行の料金体系のもとでは赤字解消の見込みは立ちません。健全な運営を確保するために、本経営戦略策定内容を利用者や議会等へ報告した後、経営審議会を設置し、適正な料金水準について審議を行っていくものとします。
企 業 債	世代間負担の公平性を確保し、企業債の償還により経営が圧迫することのないよう、建設改良事業の起債充当率について検討し、起債残高の平準化を図っていきます。
繰 入 金	一般会計繰入金への依存度が高いため、料金改定の検討の際には一般会計との負担区分の在り方について検討します。
資産の有効活用等(*2)による 収入増加の取組	余剰施設等が発生した場合には、売却や貸付等、資産の有効な活用を検討していきます。
そ の 他 の 取 組	該当ありません。

*2 遊休資産の売却や貸付、債券運用の導入、小水力発電や太陽光発電など

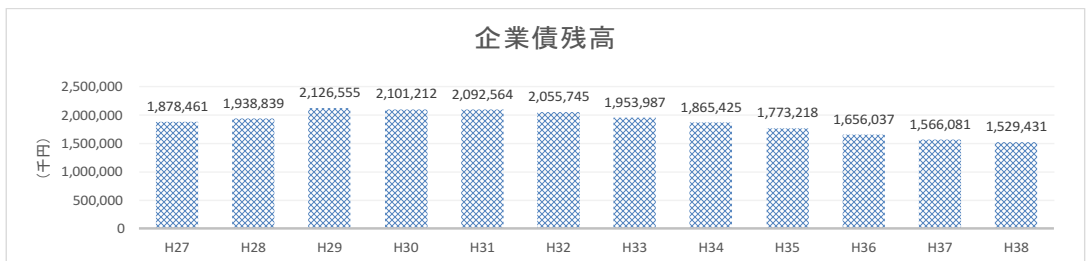
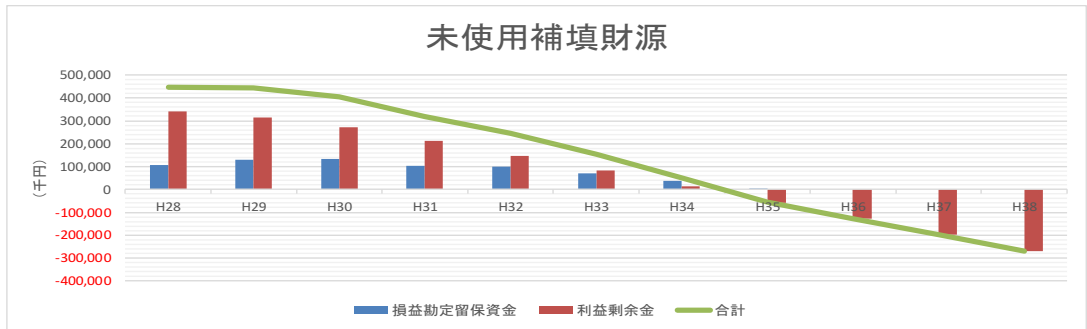
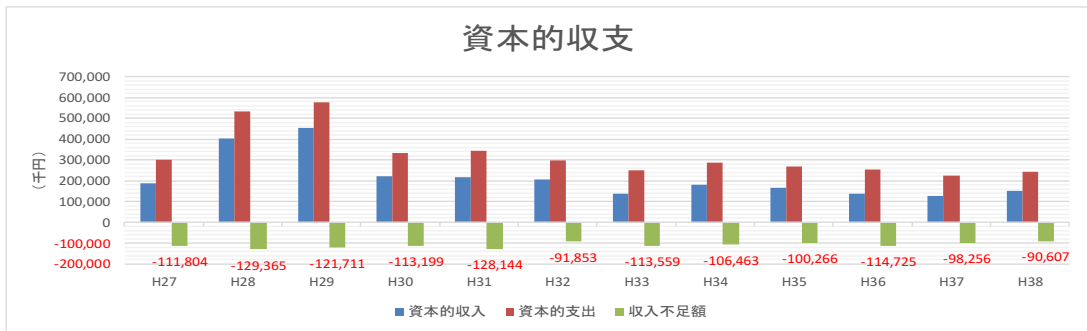
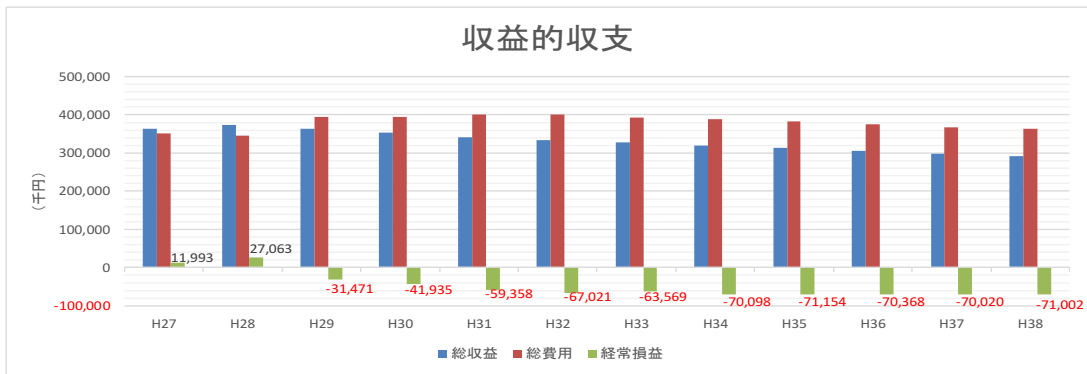
③ 投資以外の経費についての検討状況等

委 託 料	委託業務内容及び人件費等を適正に算出し、委託料を設定していきます。また、民間活力の活用を検討するなかで、必要に応じて計画の見直しを行っていきます。
修 繕 費	計画的な修繕を行い、トータルコストの削減、支出の平準に努めていきます。
動 力 費	より安価に調達できる手法を検討するとともに、今後費用が高騰する場合には、下記「5. 経営戦略の事後検証、更新等に関する事項」の一環として、推定値の調整を行っていきます。
職 員 給 与 費	職員給与費については、経営に支障をきたさない範囲で適正な見直しを行い、今後も効率的な運営に努めていきます。
そ の 他 の 取 組	各種費用に関して、より効率的、経済的な手法等、引き続き検討を行い、コスト削減に努めていきます。

5. 経営戦略の事後検証、更新等に関する事項

経営戦略の事後検証、更新等に関する事項	将来にわたって安定的に事業を継続していくため、毎年度進捗管理(モニタリング)を行うとともに、概ね3年から5年に一度見直し(ローリング)を行います。見直しに当たっては、本戦略の投資・財政計画の試算と実績との乖離及びその原因を分析し、その結果を企業経営に反映させるPDCA(計画・実施・検証・見直し)サイクルを導入します。 また、本戦略策定後において、広域化や民間活用等の新たな経営健全化や料金見直しなどの財源確保に係る取組が具体化した場合等においては、本戦略に追加し、投資・財政計画の更新を行います。
---------------------	--

6. 参考図表



投資・財政計画

(単位:千円,%)

区 分		年 度	前々年度 (決算)	前年度 (決算)	本年度	H30	H31	H32	H33	H34	H35	H36	H37	H38
收 益 的 収 入	1. 営業収益 (A)		261,724	261,694	259,827	261,365	250,449	246,539	242,571	238,602	234,634	230,665	226,697	222,820
	(1) 料金収入		261,134	261,035	259,168	260,706	249,790	245,880	241,912	237,943	233,975	230,006	226,038	222,161
	(2) 受託工事収益 (B)		-	-	-	-	-	-	-	-	-	-	-	-
	(3) その他		590	659	659	659	659	659	659	659	659	659	659	659
	2. 営業外収益		101,998	111,143	103,433	91,765	90,242	87,906	85,978	80,874	78,262	74,722	71,534	69,230
	(1) 補助金		41,650	53,160	25,051	18,494	16,935	15,332	13,688	11,999	10,307	8,626	7,016	5,784
	他会計補助金		41,650	53,160	25,051	18,494	16,935	15,332	13,688	11,999	10,307	8,626	7,016	5,784
	その他補助金		-	-	-	-	-	-	-	-	-	-	-	-
	(2) 長期前受金戻入		47,959	47,989	72,314	67,203	67,239	66,506	66,222	62,807	61,888	60,028	58,450	57,378
	(3) その他		12,389	9,994	6,068	6,068	6,068	6,068	6,068	6,068	6,068	6,068	6,068	6,068
	収入計 (C)		363,722	372,837	363,260	353,130	340,692	334,445	328,549	319,476	312,896	305,387	298,231	292,050
	1. 営業費用		305,702	303,372	357,020	357,556	364,751	368,172	361,036	361,221	358,203	352,165	347,038	343,555
	(1) 職員給与		35,834	35,897	26,881	25,545	27,312	27,538	27,768	39,398	39,791	40,190	40,594	41,003
	基本給		18,185	18,464	11,217	10,888	11,038	11,191	11,345	19,170	19,434	19,702	19,974	20,250
退職給付		1,726	1,500	483	483	483	483	483	483	483	483	483	483	
その他		15,923	15,933	15,181	14,174	15,791	15,865	15,940	19,745	19,874	20,004	20,137	20,271	
(2) 経費		127,919	130,531	119,926	115,743	121,057	126,610	120,157	119,704	119,251	118,797	118,344	117,901	
動力費		30,631	29,277	28,237	32,911	27,380	26,951	26,516	26,081	25,646	25,211	24,776	24,351	
修繕費		42,262	47,747	24,840	28,741	39,604	39,604	39,604	39,604	39,604	39,604	39,604	39,604	
材料費		568	1,338	774	774	774	774	774	774	774	774	774	774	
その他		54,459	52,169	66,075	53,317	53,299	59,281	53,263	53,245	53,227	53,208	53,190	53,173	
(3) 減価償却費		141,949	136,944	210,213	216,268	216,383	214,023	213,111	202,119	199,161	193,178	188,100	184,650	
2. 営業外費用		46,027	42,403	37,712	37,509	35,298	33,295	31,082	28,354	25,847	23,591	21,213	19,497	
(1) 支払利息		43,843	40,534	37,712	37,509	35,298	33,295	31,082	28,354	25,847	23,591	21,213	19,497	
(2) その他		2,184	1,869	-	-	-	-	-	-	-	-	-	-	
支出計 (D)		351,729	345,775	394,731	395,065	400,050	401,466	392,118	389,575	384,050	375,755	368,251	363,051	
経常損益 (C)-(D) (E)		11,993	27,063	-31,471	-41,935	-59,358	-67,021	-63,569	-70,098	-71,154	-70,368	-70,020	-71,002	
特別利益 (F)		-	-	6,000	-	-	-	-	-	-	-	-	-	
特別損失 (G)		-	-	-	-	-	-	-	-	-	-	-	-	
特別損益 (F)-(G) (H)		-	-	6,000	-	-	-	-	-	-	-	-	-	
当年度純利益(又は純損失) (E)+(H)		11,993	27,063	-25,471	-41,935	-59,358	-67,021	-63,569	-70,098	-71,154	-70,368	-70,020	-71,002	
繰越利益剰余金又は累積欠損金 (I)		353,284	364,845	315,038	273,103	213,746	146,724	83,155	13,057	-58,097	-128,465	-198,485	-269,487	
流動資産		556,926	527,850	595,668	537,918	501,293	480,343	441,089	409,013	372,001	316,282	274,156	246,578	
うち未収金		57,002	12,360	32,313	25,767	24,352	22,817	21,030	19,345	17,592	15,790	14,078	12,776	
流動負債		116,622	100,894	238,340	189,481	191,456	181,467	182,571	181,793	184,458	168,534	149,926	149,675	
うち建設改良費分		81,045	80,697	137,726	139,461	139,703	139,307	149,425	143,475	149,005	136,857	121,750	114,739	
うち一時借入金		-	-	-	-	-	-	-	-	-	-	-	-	
うち未払金		31,471	16,859	92,876	42,282	44,015	34,422	25,408	30,580	27,715	23,940	20,439	27,198	
累積欠損金比率 ($\frac{(I)}{(A)-(B)} \times 100$)		-	-	-	-	-	-	-	-	-24.76	-55.69	-87.56	-120.94	
地方財政法施行令第15条第1項により算定した資金の不足額 (L)		-	-	-	-	-	-	-	-	-	-	-	-	
営業収益-受託工事収益 (A)-(B) (M)		261,724	261,694	259,827	261,365	250,449	246,539	242,571	238,602	234,634	230,665	226,697	222,820	
地方財政法による資金不足の比率 ((L)/(M)×100)		-	-	-	-	-	-	-	-	-	-	-	-	
健全化法施行令第16条により算定した資金の不足額 (N)		-	-	-	-	-	-	-	-	-	-	-	-	
健全化法施行規則第6条に規定する解消可能資金不足額 (O)		-	-	-	-	-	-	-	-	-	-	-	-	
健全化法施行令第17条により算定した事業の規模 (P)		-	-	-	-	-	-	-	-	-	-	-	-	
健全化法第22条により算定した資金不足比率 ((N)/(P)×100)		-	-	-	-	-	-	-	-	-	-	-	-	

※表示単位未満は四捨五入しているため、合計値が合わない箇所があります。

投資・財政計画

(単位:千円)

年 度		前々年度	前年度	本年度	H30	H31	H32	H33	H34	H35	H36	H37	H38
区 分		(決 算)	(決 算)										
資本的収入	1. 企業債	66,600	196,500	314,587	122,500	130,813	102,884	37,549	60,863	51,268	31,825	46,900	85,100
	うち資本費平準化債												
	2. 他会計出資金	-	-	73,413	-	-	-	-	-	-	-	-	-
	3. 他会計補助金	95,565	88,189	64,960	77,939	79,618	87,650	90,148	87,212	87,459	88,680	76,101	64,242
	4. 他会計負担金	748	797	900	900	900	900	900	900	900	900	900	900
	5. 他会計借入金	-	-	-	-	-	-	-	-	-	-	-	-
	6. 国(都道府県)補助金	16,006	21,787	-	19,470	4,224	12,111	8,399	29,978	25,251	15,675	-	-
	7. 固定資産売却代金	-	-	-	-	-	-	-	-	-	-	-	-
	8. 工事負担金	10,714	96,028	1,000	1,000	1,000	1,000	1,000	1,000	1,000	1,000	1,000	1,000
	9. その他	-	-	-	-	-	-	-	-	-	-	-	-
	計 (A)	189,633	403,301	454,860	221,809	216,555	204,545	137,996	179,953	165,878	138,080	124,901	151,242
	(A)のうち翌年度へ繰り越される支出の財源充当額 (B)	-	-	-	-	-	-	-	-	-	-	-	-
	純計 (A)-(B) (C)	189,633	403,301	454,860	221,809	216,555	204,545	137,996	179,953	165,878	138,080	124,901	151,242
	資本的支出	1. 建設改良費	160,819	396,544	449,700	197,282	205,237	156,695	112,248	136,991	122,669	103,800	86,300
うち職員給与費		-	-	-	-	-	-	-	-	-	-	-	
2. 企業債償還金		140,618	136,122	126,871	137,726	139,461	139,703	139,307	149,425	143,475	149,005	136,857	121,750
3. 他会計長期借入返還金		-	-	-	-	-	-	-	-	-	-	-	
4. 他会計への支出金		-	-	-	-	-	-	-	-	-	-	-	
5. その他		-	-	-	-	-	-	-	-	-	-	-	
計 (D)	301,437	532,666	576,571	335,008	344,698	296,398	251,555	286,416	266,144	252,805	223,157	241,850	
資本的収入額が資本的支出額に不足する額 (E)	111,804	129,365	121,711	113,199	128,144	91,853	113,559	106,463	100,266	114,725	98,256	90,607	
補填財源	1. 損益勘定留保資金	111,804	129,365	91,003	105,281	118,504	87,371	112,535	104,951	99,541	67,401	60,630	57,270
	2. 利益剰余金処分額	-	-	-	-	-	-	-	-	-	-	-	
	3. 繰越工事資金	-	-	-	-	-	-	-	-	-	-	-	
	4. その他	-	-	30,707	7,918	9,640	4,483	1,024	1,512	725	-116	744	4,397
計 (F)	111,804	129,365	121,711	113,199	128,144	91,853	113,559	106,463	100,266	67,285	61,374	61,666	
補填財源不足額 (E)-(F)	-	-	-	-	-	-	-	-	-	47,441	36,882	28,941	
他会計借入金残高 (G)	-	-	-	-	-	-	-	-	-	-	-	-	
企業債残高 (H)	1,878,461	1,938,839	2,126,555	2,101,212	2,092,564	2,055,745	1,953,987	1,865,425	1,773,218	1,656,037	1,566,081	1,529,431	

○他会計繰入金

(単位:千円)

年 度		前々年度	前年度	本年度	H30	H31	H32	H33	H34	H35	H36	H37	H38
区 分		(決 算)	(決 算)										
収益的収支分		41,650	53,239	25,051	18,494	16,935	15,332	13,688	11,999	10,307	8,626	7,016	5,784
	うち基準内繰入金	15,210	14,253	17,484	12,219	11,131	10,009	8,857	7,675	6,495	5,340	4,239	3,842
	うち基準外繰入金	26,440	38,986	7,567	6,275	5,804	5,323	4,831	4,324	3,812	3,286	2,777	1,942
資本的収支分		96,313	88,986	65,860	78,839	80,518	88,550	91,048	88,112	88,359	89,580	77,001	65,142
	うち基準内繰入金	49,408	47,576	40,686	50,419	51,568	55,903	57,482	56,100	55,835	56,530	48,387	39,899
	うち基準外繰入金	46,905	41,410	25,174	28,420	28,950	32,647	33,566	32,012	32,524	33,050	28,614	25,243
合 計	137,963	142,225	90,911	97,333	97,453	103,882	104,736	100,111	98,666	98,206	84,017	70,926	

※表示単位未満は四捨五入しているため、合計値が合わない箇所があります。

経営比較分析表

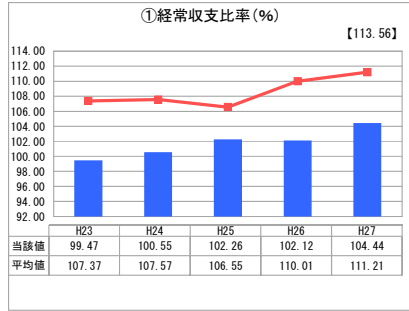
高知県 いの町

業務名	業種名	事業名	類似団体区分
法適用	水道事業	末端給水事業	A6
資金不足比率(%)	自己資本構成比率(%)	普及率(%)	1か月20 ³ 当たり家庭料金(円)
-	67.89	81.17	1,825

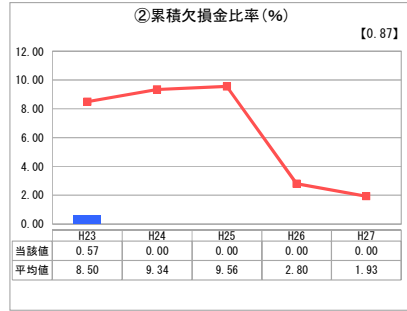
人口(人)	面積(km ²)	人口密度(人/km ²)
24,076	470.97	51.12
現在給水人口(人)	給水区域面積(km ²)	給水人口密度(人/km ²)
19,423	12.28	1,581.68

グラフ凡例	
■	当該団体値(当該値)
—	類似団体平均値(平均値)
[]	平成27年度全国平均

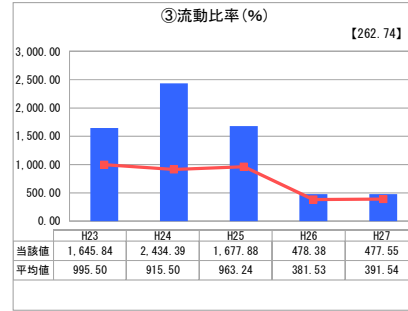
1. 経営の健全性・効率性



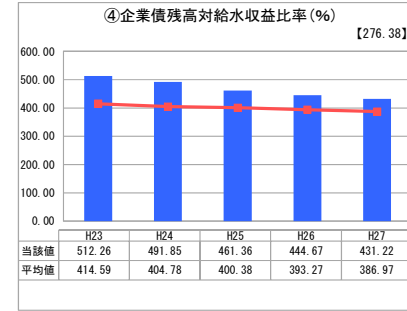
「経常損益」



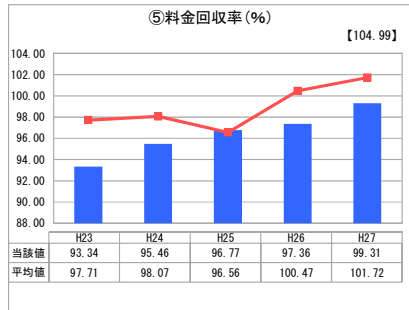
「累積欠損」



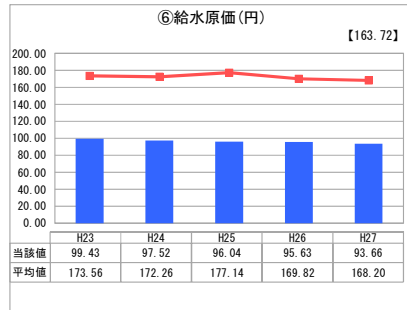
「支払能力」



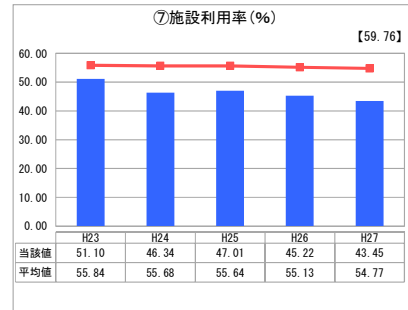
「債務残高」



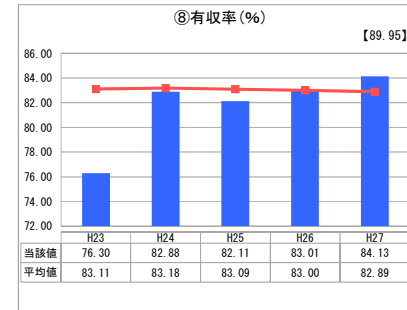
「料金水準の適切性」



「費用の効率性」

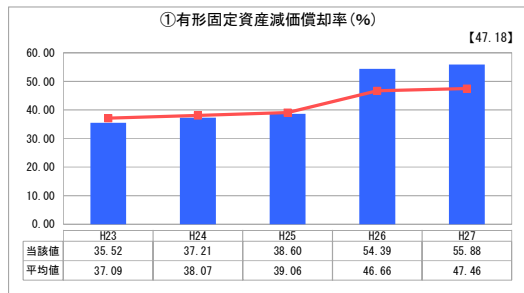


「施設の効率性」

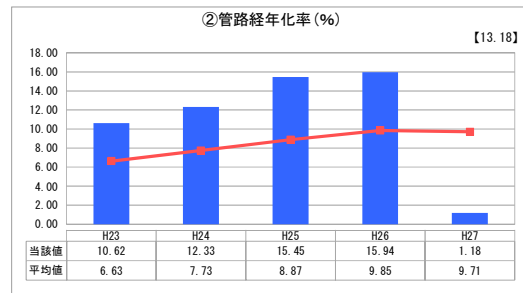


「供給した配水量の効率性」

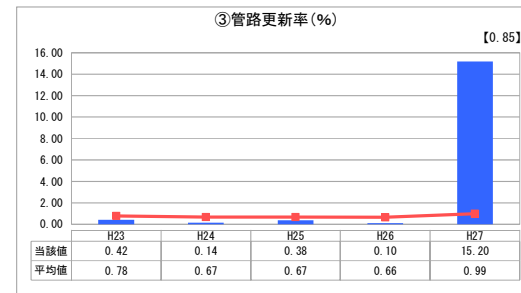
2. 老朽化の状況



「施設全体の減価償却の状況」



「管路の経年化の状況」



「管路の更新投資の実施状況」

分析欄

1. 経営の健全性・効率性について

「健全性」
平成24年度から経常収支比率が100%を超え、単年度の収支の黒字を維持している。累積欠損金も発生していない。
しかし、料金回収率が100%を下っており、給水に要する維持管理費用などを、水道料金で賄えていない状況である。
短期的な債務に対しての支払いに要する現金等の資金面については現状では問題はない。
しかし、依然として企業債残高が多額にのぼり、全国平均や類似団体に比して脆弱な財務体質となっている。
「効率性」
給水原価については、経費削減等の効率的な事業運営に努めてきた結果、減少傾向で推移している。
施設の利用率をみると、年々、減少しており、施設の配水能力に余力が生じている状況である。
老朽管路の布設替え等による漏水防止により、無効な水量を削減することで、有収率は上昇傾向にある。

2. 老朽化の状況について

管路の更新状況は、年度によりばらつきがあるが、基幹管路や病院・避難所等重要施設までの管路の耐震化を優先させるなど、地震等による被害をできるだけ少なくする工夫が必要である。
また、平成29年4月1日から簡易水道事業を統合するため、いの町全体の水道事業の中長期的な更新計画を策定し、老朽管路の更新や耐震化を進める。

全体総括

水需要については、今後、人口増加は見込まれず、給水収益の減少は続くと考えられる。また、平成29年4月1日から簡易水道事業を水道事業へ経営統合することや、老朽化施設等の計画的な更新や耐震化を進めることで、企業債の償還も続き、経営状況は厳しくなると予測される。
今後は、安定的な事業運営を維持していくため、管路や設備の新規・更新需要等の将来試算と経営収支の見通しを踏まえ、適正な料金水準の設定を行い、徹底した経営の効率化に取り組み、サービスの向上に努める。

※ 平成23年度から平成25年度における各指標の類似団体平均値は、当時の事業数を基に算出していますが、管路経年率及び管路更新率については、平成26年度の事業数を基に類似団体平均値を算出しています。

経営比較分析表

高知県 いの町

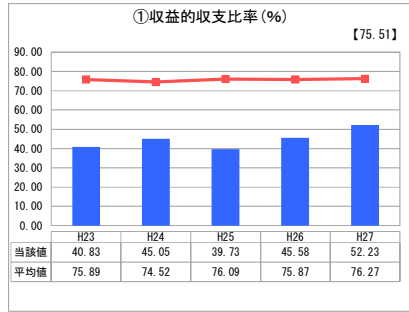
業務名	業種名	事業名	類似団体区分
法非適用	水道事業	簡易水道事業	D3
資金不足比率(%)	自己資本構成比率(%)	普及率(%)	1か月20m ³ 当たり家庭料金(円)
-	該当数値なし	8.41	1,750

人口(人)	面積(km ²)	人口密度(人/km ²)
24,076	470.97	51.12
現在給水人口(人)	給水区域面積(km ²)	給水人口密度(人/km ²)
2,013	15.47	130.12

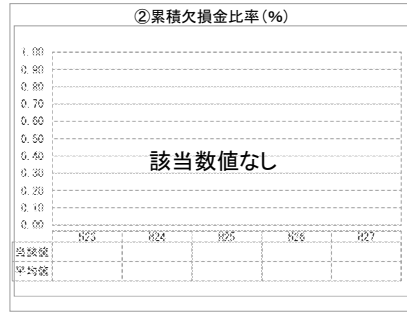
グラフ凡例

- 当該団体値(当該値)
- 類似団体平均値(平均値)
- 【】 平成27年度全国平均

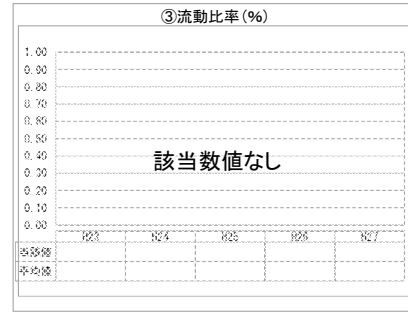
1. 経営の健全性・効率性



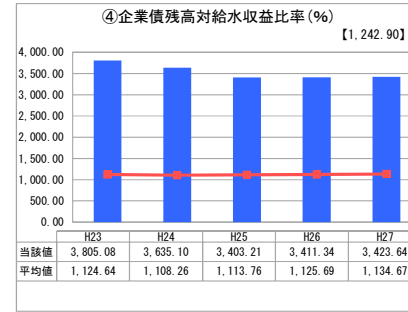
「単年度の収支」



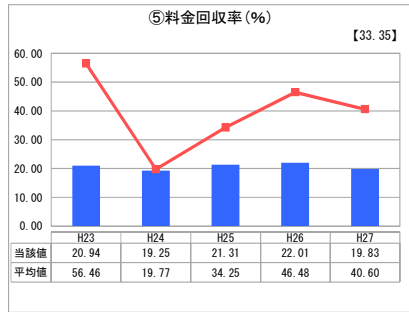
「累積欠損」



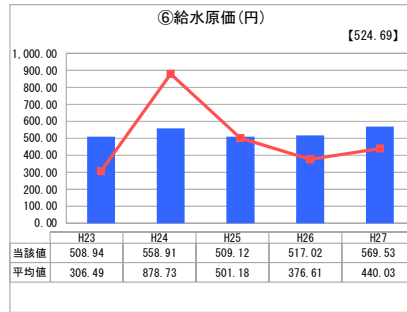
「支払能力」



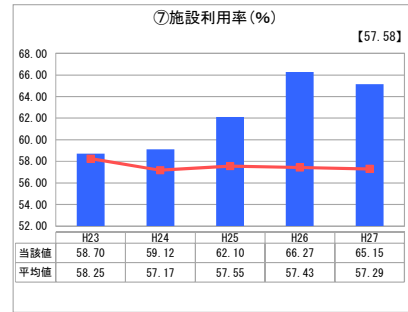
「債務残高」



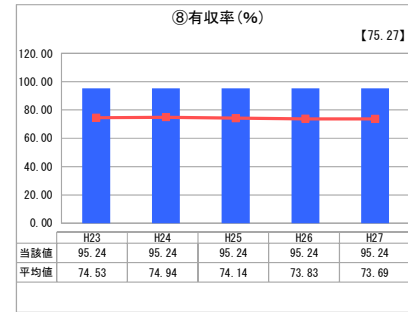
「料金水準の適切性」



「費用の効率性」



「施設の効率性」



「供給した配水量の効率性」

分析欄

1. 経営の健全性・効率性について

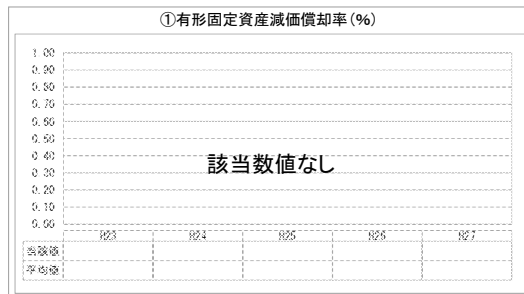
《健全性》
収益的収支比率及び料金回収率を見ても、類似団体より低く給水収益だけでは賄っていない状況であり、一般会計からの繰入金により維持している。今後は、適正な料金収入の確保が求められるため料金の見直しを行っていく必要がある。

《効率性》
給水原価については、平成23年度から老朽化に伴う施設の更新及び統合を行っており、これらの整備事業を実施するにあたって企業債を発行していることや、維持修繕費用の増加に伴い類似団体と比べて高くなっている。今後は専門の知識を持った水道業者を交えた維持管理体制を固め、重要度や危険箇所等を勘案した巡視・点検を行うことで異常箇所の早期発見に努め、さらなる経費削減に努める。施設の利用率や有収率については、類似団体に比べ高い数値であるが、今後も施設点検や漏水調査により早期対応を図りさらなる向上に努める。

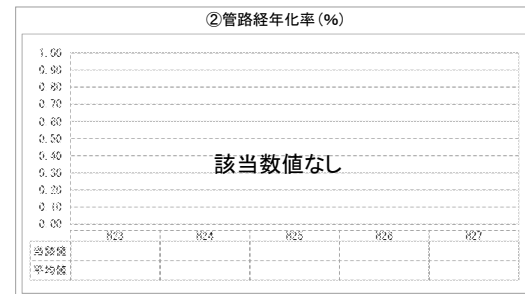
2. 老朽化の状況について

「簡易水道事業統合計画」を策定し平成23年度から国庫補助を受け施設の統合、老朽化施設の更新等を行い、一定の改善はされているが、今後も管路や施設において更新時期を迎えるものが多くなるため、検討が必要である。

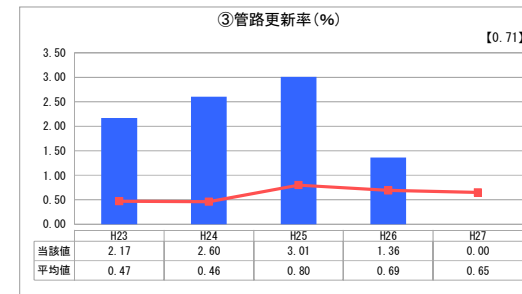
2. 老朽化の状況



「施設全体の減価償却の状況」



「管路の経年化の状況」



「管路の更新投資の実施状況」

全体総括

簡易水道は経営基盤が脆弱で単年度収支は赤字が続いており、一般会計からの基準外繰入金により収入不足を補填している状況である。収益的収支比率及び料金回収率から分析しても、事業統合による効率的な経営体制の確立を図っていくことが必要のため「簡易水道事業統合計画」に基づき平成29年度より上水道と統合し、料金の改定等を実施する予定である。

※ 平成23年度から平成25年度における各指標の類似団体平均値は、当時の事業数を基に算出していますが、管路更新率については、平成26年度の事業数を基に類似団体平均値を算出しています。