

1. アンケートの実施主体及び回答結果

①実施主体:ねんりんピックよさこい高知2013実行委員会

②回答結果

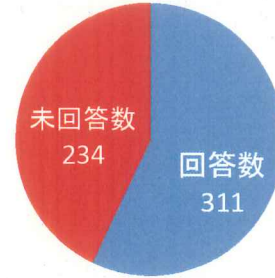
ねんりんピックよさこい高知2013高知大会に参加された監督及び選手に事前にアンケート用紙を配布し、大会会場にて回収した。

2. アンケートの実施数及び回答数

開催地	種 目	実施数	回答数	回答率
いの町	ソフトバレーボール	484	268	55%
佐川町	ウォークラリー	61	43	70%
	合 計	545	311	57%

※ウォークラリーはいの町内への宿泊者のみ集計

アンケート実施数及び回答数



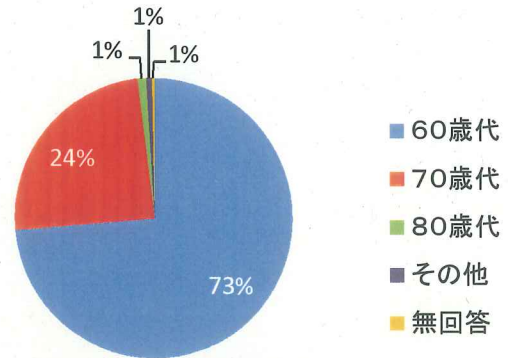
3. 質問及び回答内容

質問(1) あなたの年齢・性別・居住地は？

①あなたの年齢は？

①参加者年齢構成

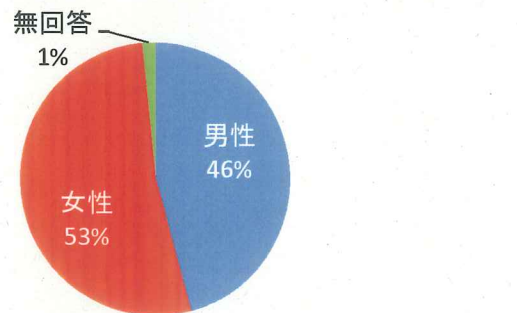
年齢区分	回答数	構成比
①60歳代	229	73%
②70歳代	76	24%
③80歳代	3	1%
④90歳代	0	0%
⑤その他	2	1%
⑥無回答	1	1%
合 計	311	100%



②あなたの性別は？

②参加者男女比

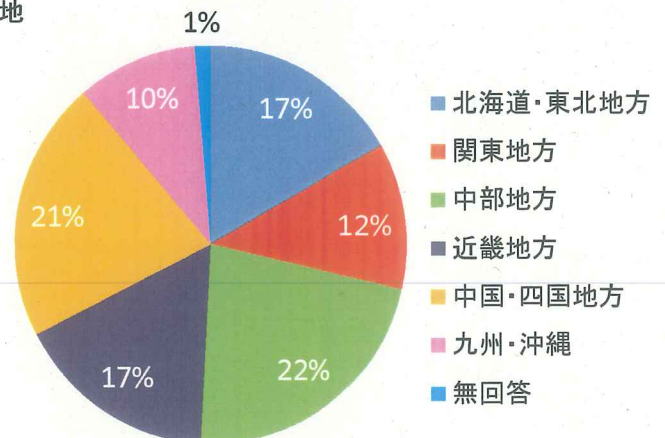
性 別	回答数	構成比
①男性	142	46%
②女性	164	53%
③無回答	5	1%
合 計	311	100%



③あなたのお住まいは？

③居住地

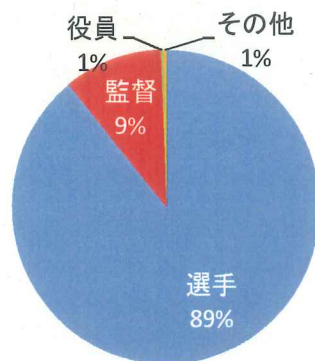
居住地域(地方)	回答数	構成比
①北海道・東北地方	52	17%
②関東地方	37	12%
③中部地方	69	22%
④近畿地方	52	17%
⑤中国・四国地方	66	21%
⑥九州・沖縄	31	10%
⑦無回答	4	1%
合 計	311	100%



質問(2) どのような立場で本大会に参加しましたか？(複数回答あり)

区 分	回答数	構成比
①選手	297	89%
②監督	34	9%
③役員	1	1%
④その他	1	1%
⑤無回答	0	0%
合 計	333	100%

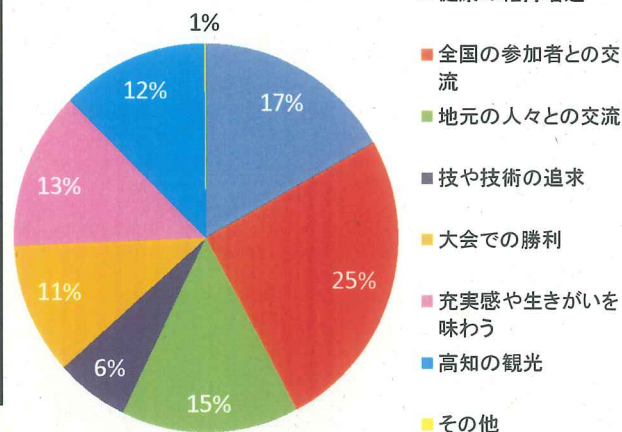
立場



質問(3) 本大会に参加した理由は何ですか？(複数回答あり)

項 目	回答数	構成比
①健康の維持増進	155	17%
②全国の参加者との交流	233	25%
③地元の人々との交流	138	15%
④技や技術の追求	57	6%
⑤大会での勝利	101	11%
⑥充実感や生きがいを味わう	121	13%
⑦高知の観光	114	12%
⑧その他	1	1%
合 計	920	100%

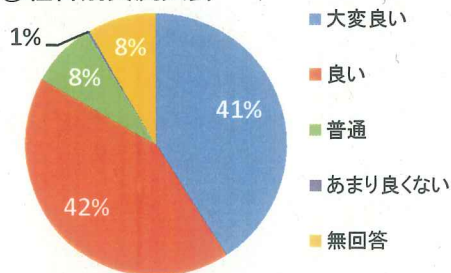
参加した理由



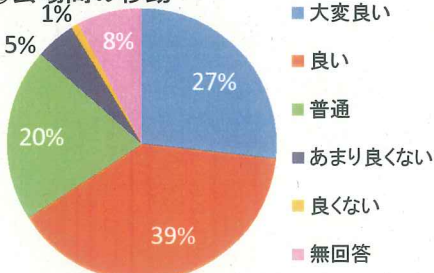
質問(4) 大会に参加した感想

項 目	回答数	大変良い	良い	普通	あまり良くない	良くない	無回答
①種目別交流大会	311	127 (41%)	132 (42%)	25 (8%)	1 (1%)	0 (0%)	26 (8%)
②会場間の移動	311	83 (27%)	122 (39%)	64 (20%)	15 (5%)	3 (1%)	24 (8%)
③係員やボランティアの対応	311	191 (61%)	98 (31%)	11 (4%)	0 (0%)	0 (0%)	11 (4%)
④参加者との交流	311	95 (31%)	146 (47%)	54 (17%)	0 (0%)	0 (0%)	16 (5%)
⑤地元の人々との交流	311	104 (33%)	121 (38%)	56 (18%)	1 (1%)	1 (1%)	28 (9%)
⑥高知にまた来たいか	311	はい	284 (91%)	いいえ	2 (1%)	無回答	25 (8%)

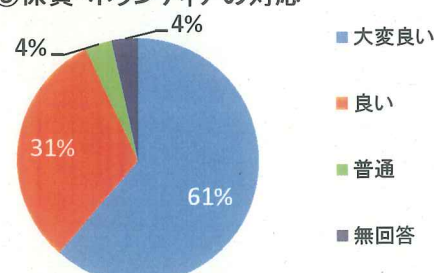
①種目別交流大会



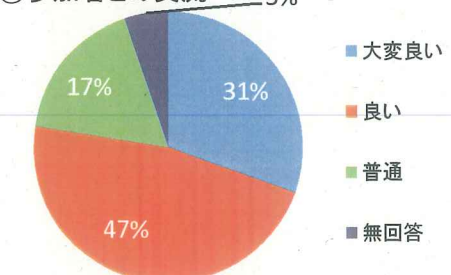
②会場間の移動



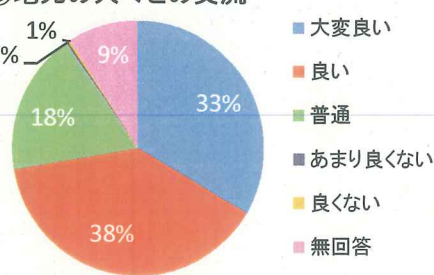
③係員・ボランティアの対応



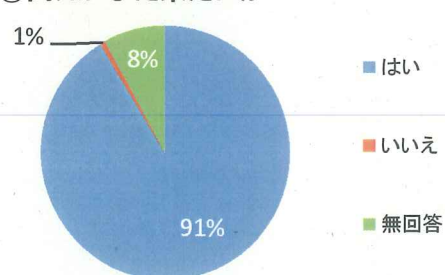
④参加者との交流



⑤地元の人々との交流



⑥高知にまた来たいか

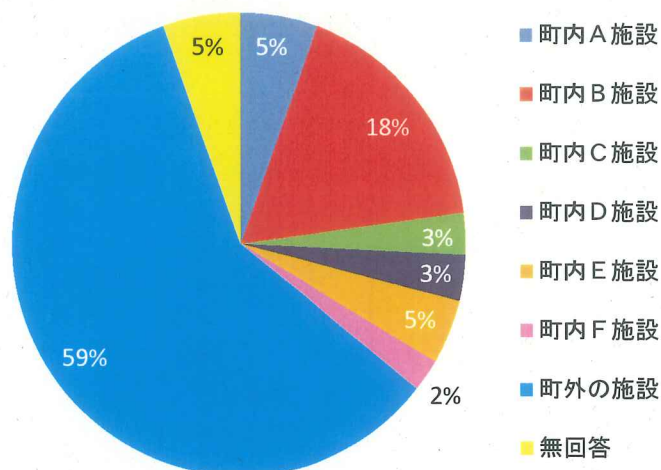


質問(5) 宿泊施設に関する質問

①宿泊者数

①アンケートにご回答された方の宿泊者数

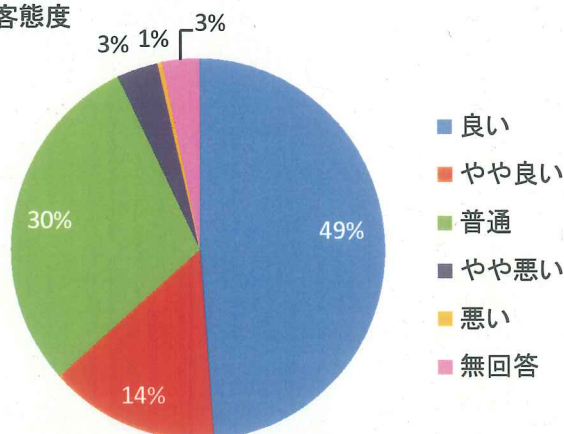
区 分	回答数	構成比
①町内A施設	17	5%
②町内B施設	54	18%
③町内C施設	9	3%
④町内D施設	10	3%
⑤町内E施設	14	5%
⑥町内F施設	7	2%
⑦町外の施設	183	59%
⑧無回答	17	5%
合 計	311	100%



②宿泊された施設従業員の接客態度について

②従業員の接客態度

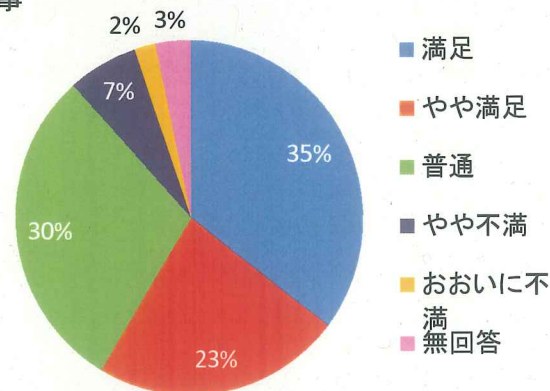
区 分	回答数	構成比
①良い	152	49%
②やや良い	45	14%
③普通	92	30%
④やや悪い	11	3%
⑤悪い	1	1%
⑥無回答	10	3%
合 計	311	100%



③宿泊施設で提供された食事について

③宿泊施設の食事

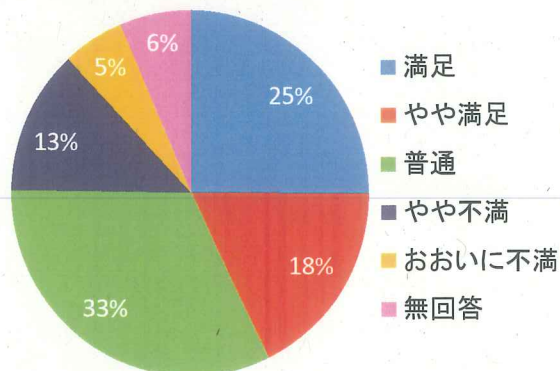
区 分	回答数	構成比
①満足	110	35%
②やや満足	72	23%
③普通	93	30%
④やや不満	20	7%
⑤おいおいに不満	6	2%
⑥無回答	10	3%
合 計	311	100%



④宿泊施設のお風呂(温泉)について

④宿泊施設のお風呂(温泉)

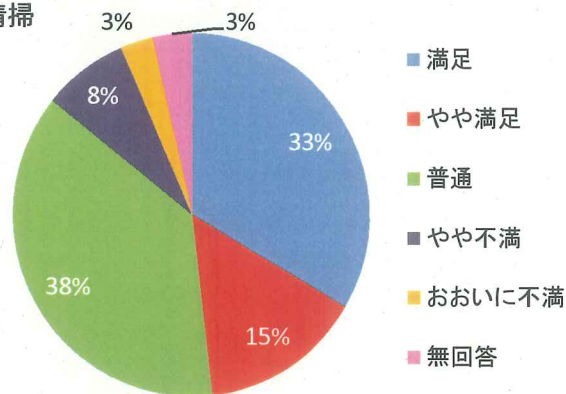
区 分	回答数	構成比
①満足	78	25%
②やや満足	55	18%
③普通	101	33%
④やや不満	40	13%
⑤おいおいに不満	17	5%
⑥無回答	20	6%
合 計	311	100%



⑤宿泊施設の清掃(客室内・トイレ・洗面所等)はどうでしたか？

⑤宿泊施設の清掃

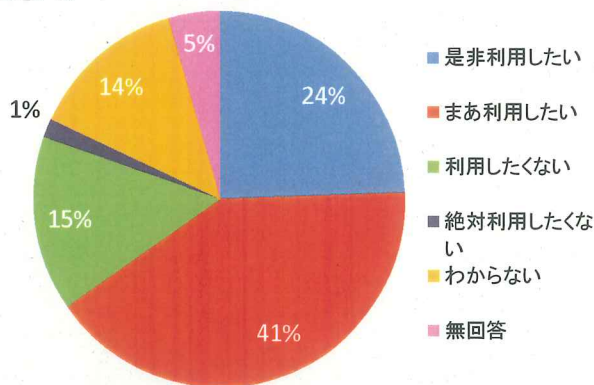
区 分	回答数	構成比
①満足	104	33%
②やや満足	46	15%
③普通	117	38%
④やや不満	24	8%
⑤おおいに不満	9	3%
⑥無回答	11	3%
合 計	311	100%



⑥今回宿泊した施設をまた利用したいと思いますか

⑥また利用したいか

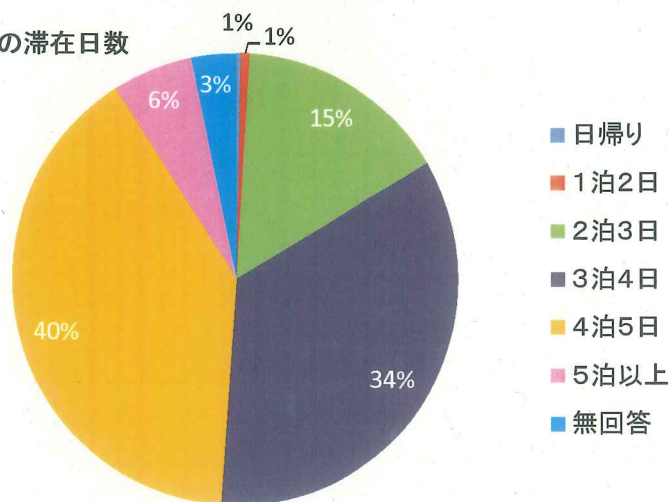
区 分	回答数	構成比
①是非利用したい	76	24%
②まあ利用したい	127	41%
③利用したくない	47	15%
④絶対利用したくない	5	1%
⑤わからない	42	14%
⑥無回答	14	5%
合 計	311	100%



質問(6) 今回の県内滞在日数(観光も含む)

県内の滞在日数

区 分	回答数	構成比
①日帰り	1	1%
②1泊2日	2	1%
③2泊3日	48	15%
④3泊4日	108	34%
⑤4泊5日	124	40%
⑥5泊以上	18	6%
⑦無回答	10	3%
合 計	311	100%



質問(7) 大会期間中あるいは大会終了後の観光予定

①観光予定の有無

区 分	回答数	構成比
①ある(ねんりんピックアップショナルツアー)	28	9%
②ある(独自に手配して観光)	138	44%
③なし	117	38%
④無回答	28	9%
合 計	311	100%

②観光予定の場所(複数回答あり)

区 分	回答数	構成比
①高知県内	131	76%
②高知県外	29	17%
③無回答	13	7%
合 計	173	100%

③観光旅行の人数

区 分	回答数	構成比
①1人	2	1%
②2人	4	2%
③3人	2	1%
④4人	4	2%
⑤5人	18	11%
⑥6人以上	133	81%
⑦無回答	3	2%
合 計	166	100%

④高知で食べた、購入した料理やお土産の中で再度購入したいと思ったもの

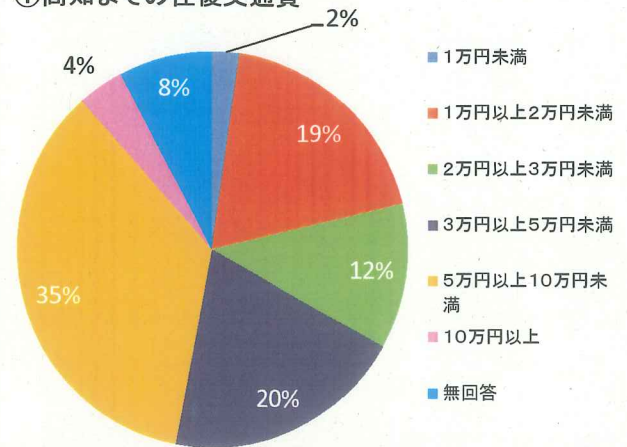
区分	回答数	構成比
①ある	145	47%
②ない	36	11%
③無回答	130	42%
合 計	311	100%

質問(8) 今大会で支出した費用(1人分の費用額)

①高知までの往復の交通費

区 分	回答数	構成比
①1万円未満	7	2%
②1万円以上2万円未満	59	19%
③2万円以上3万円未満	37	12%
④3万円以上5万円未満	62	20%
⑤5万円以上10万円未満	110	35%
⑥10万円以上	12	4%
⑦無回答	24	8%
合 計	311	100%

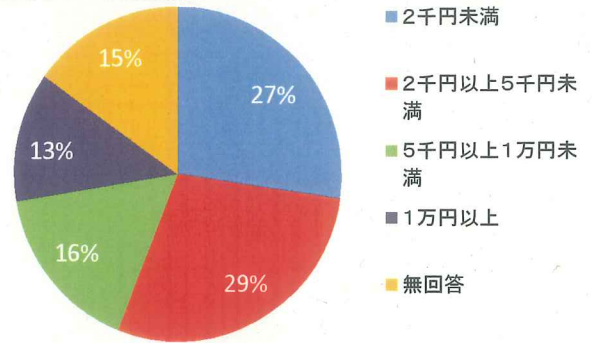
①高知までの往復交通費



②高知県内での移動に要した交通費

区 分	回答数	構成比
①2千円未満	85	27%
②2千円以上5千円未満	89	29%
③5千円以上1万円未満	51	16%
④1万円以上	39	13%
⑤無回答	47	15%
合 計	311	100%

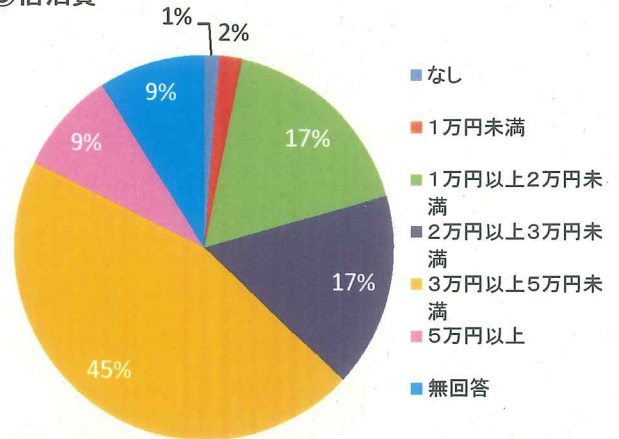
②県内での交通費



③大会参加のための宿泊費

区 分	回答数	構成比
①なし	4	1%
②1万円未満	6	2%
③1万円以上2万円未満	54	17%
④2万円以上3万円未満	51	17%
⑤3万円以上5万円未満	141	45%
⑥5万円以上	27	9%
⑦無回答	28	9%
合 計	311	100%

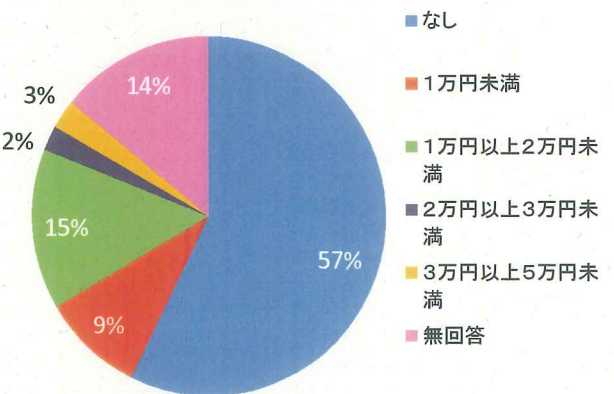
③宿泊費



④観光のための宿泊費(大会参加のための宿泊費は除く)

区 分	回答数	構成比
①なし	178	57%
②1万円未満	29	9%
③1万円以上2万円未満	45	15%
④2万円以上3万円未満	7	2%
⑤3万円以上5万円未満	8	3%
⑥5万円以上	0	0%
⑦無回答	44	14%
合 計	311	100%

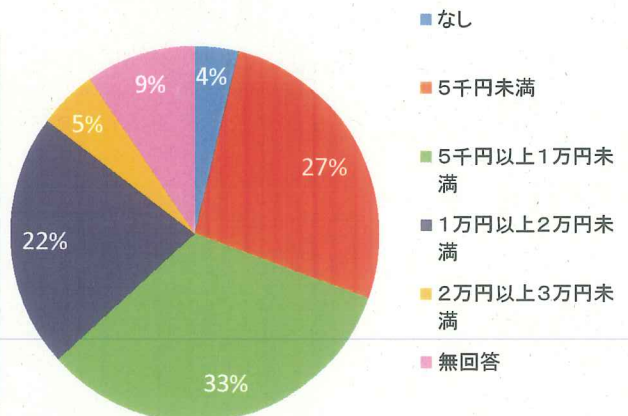
④観光のための宿泊費



⑤高知県内での飲食代

区 分	回答数	構成比
①なし	12	4%
②5千円未満	83	27%
③5千円以上1万円未満	102	33%
④1万円以上2万円未満	68	22%
⑤2万円以上3万円未満	16	5%
⑥3万円以上	0	0%
⑦無回答	30	9%
合 計	311	100%

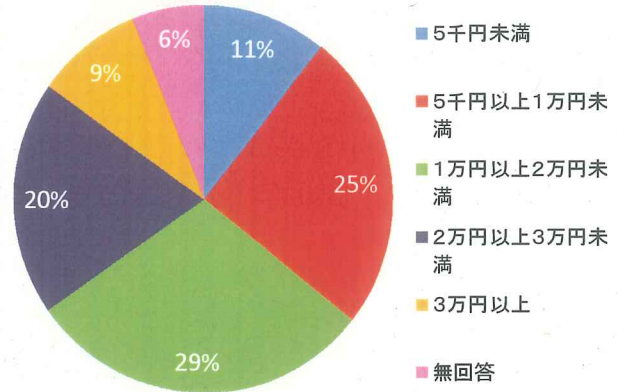
⑤県内での飲食代



⑥高知県内でのお土産購入代

区 分	回答数	構成比
①なし	0	0%
②5千円未満	33	11%
③5千円以上1万円未満	78	25%
④1万円以上2万円未満	92	29%
⑤2万円以上3万円未満	61	20%
⑥3万円以上	28	9%
⑦無回答	19	6%
合 計	311	100%

⑥県内でのお土産購入代



⑦その他の費用

区 分	回答数	構成比
①なし	48	16%
②5千円未満	103	33%
③5千円以上1万円未満	41	13%
④1万円以上2万円未満	26	8%
⑤2万円以上3万円未満	5	2%
⑥3万円以上	6	2%
⑦無回答	82	26%
合 計	311	100%

⑦その他の費用

